

# Der schnellste Weg zum Messe-Ticket

Kurz-Anleitung Online Ticketing für Besucher





## Kurz-Anleitung Online Ticketing für Besucher


Auf den Online-Ticketing-Seiten der Mesago Messe Frankfurt können Sie ganz bequem Ihre **Eintrittskarten bestellen** und Ihre **Rabattcodes einlösen**, die Sie vom Aussteller erhalten haben.

Die Bezahlung der Tickets ist sowohl mit Kreditkarte als auch über PayPal möglich.

Ihre Tickets erhalten Sie nach Bezahlung per E-Mail zugesandt. Einfach ausdrucken oder auf Ihrem Smartphone abspeichern und am Messe-Eingang vorzeigen.

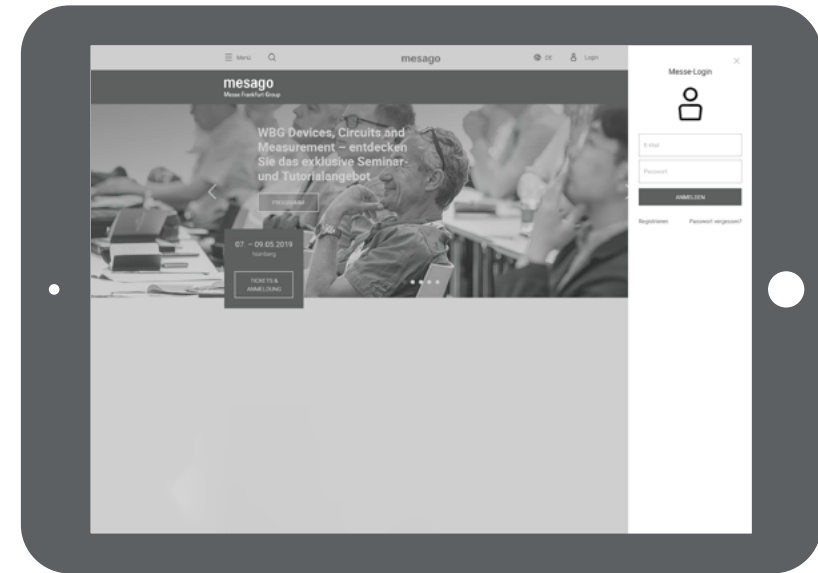
Um Ihnen die Ticket-Bestellung so einfach wie möglich zu machen, finden Sie auf den folgenden Seiten eine kurze **Schritt-für Schritt-Anleitung**.

Wenn Sie Fragen haben, klicken Sie einfach auf das **Info-Symbol** neben dem betreffenden Begriff oder auf den Link **Häufig gestellte Fragen (FAQ)** auf der Ticketing-Seite ganz unten.



---

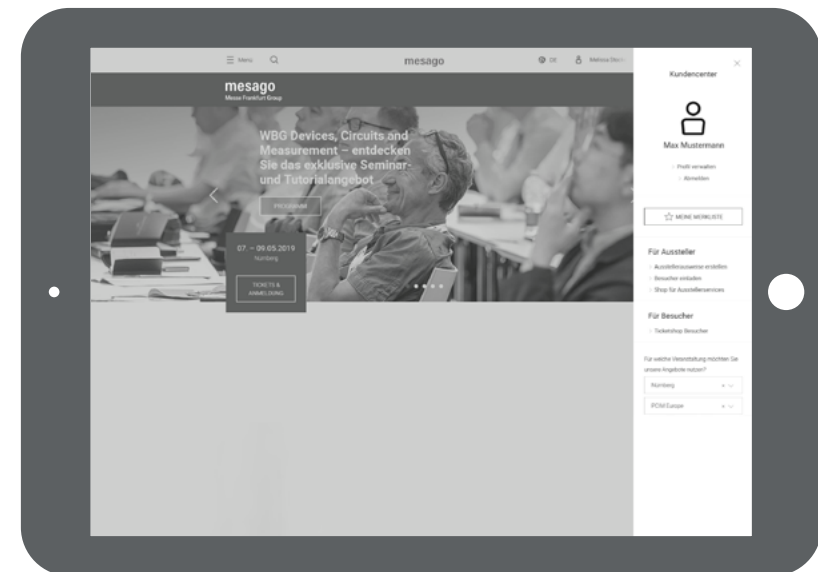
Bitte melden Sie sich als erstes mit Ihrem **Profil** an bzw. registrieren Sie sich neu. Benutzen Sie dafür den **Messe-Login** rechts oben auf der Veranstaltungswebsite.



---

Die **Übersichtsseite**, die sich nach dem Log-in öffnet, ist Ihr Ausgangspunkt für die Erstellung Ihres Messe-Tickets.

Klicken Sie rechts unter der Rubrik **Für Besucher** einfach auf **Ticketshop Besucher**.

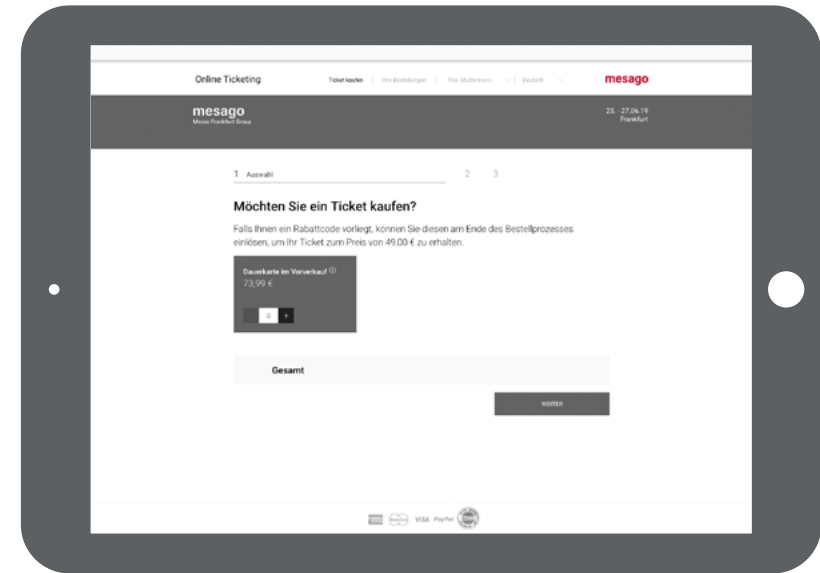


# 1. Auswahl des Tickets

Geben Sie anschließend bitte die **Anzahl der Tickets an**, die Sie kaufen möchten.

**Rabattcodes** können am Ende der Bestellung eingegeben werden.

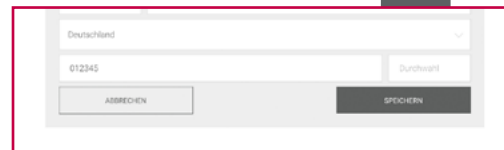
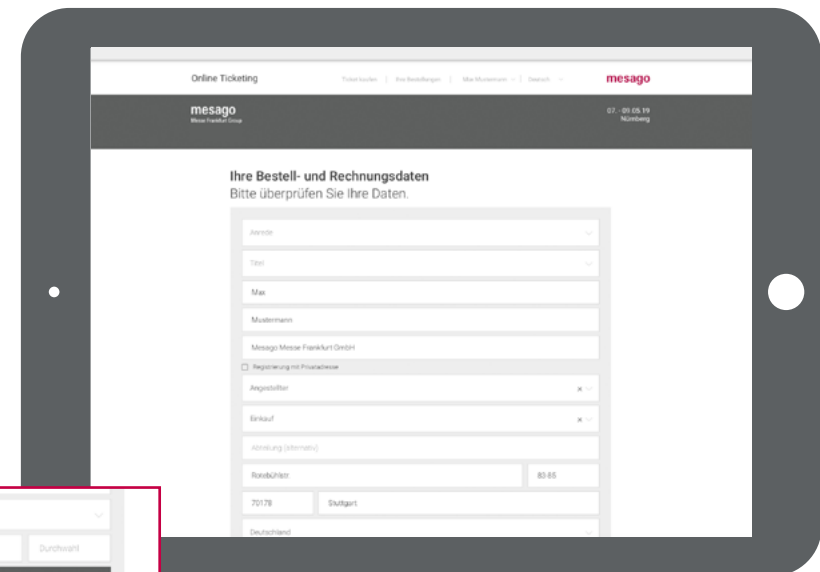
Bestätigen Sie Ihre Eingaben anschließend per Mausklick auf **Weiter**.



Prüfen Sie in jedem Fall, ob die vorhandenen Bestell- und Rechnungsdaten **aktuell und vollständig** sind.

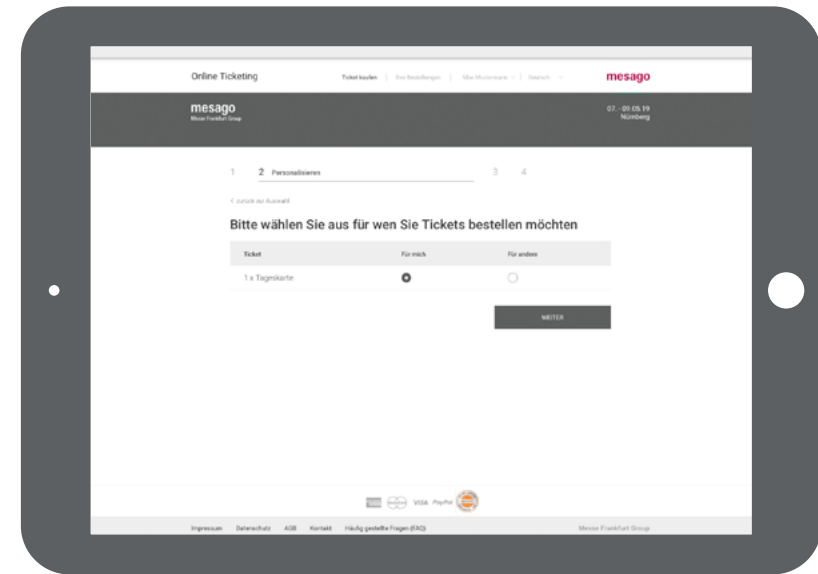
Als **Neukunde** tragen Sie Ihre Daten bitte neu ein.

Ihre Angaben bestätigen Sie mit einem Klick auf Speichern.

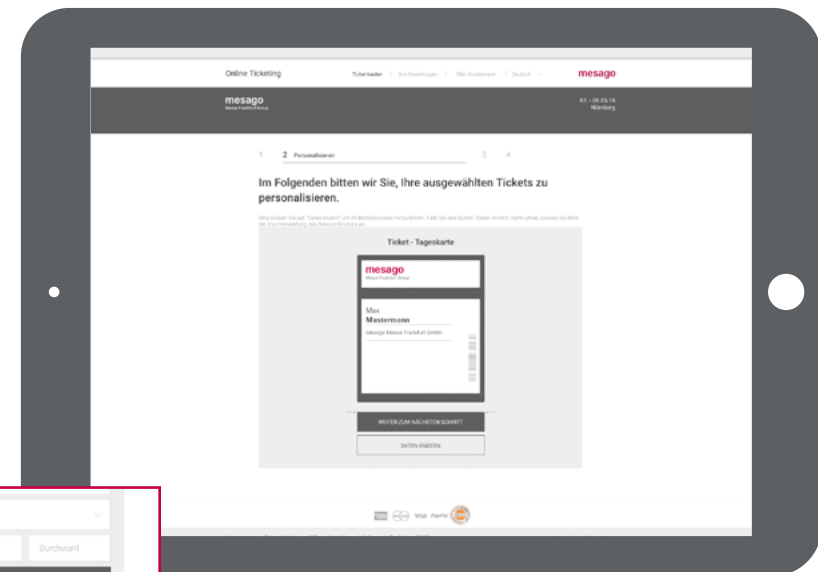


## 2. Personalisieren

Im zweiten Schritt geben Sie bitte an, **für wen** Sie die Tickets bestellen möchten und bestätigen Sie mit **Weiter**.



Ist das Ticket **für Sie persönlich** bestimmt, sehen Sie jetzt eine Vorschau Ihres personalisierten Tickets. Klicken Sie zur Bestätigung bitte **in jedem Fall** auf **Daten ändern** und füllen Sie die weiteren **Zusatzfragen** aus.



Deutschland

012345

Durchwahl

ABBRECHEN

SPEICHERN

Ist das Ticket **nicht für Sie persönlich**, klicken Sie bitte auf **Ticket personalisieren** und geben Sie die Daten der Person ein, für die das Ticket bestimmt ist.

**Ticket personalisieren**

**MEINE ADRESSE ODER WIRTSCHAFTSBEZUG**

**!** Um einen bestmöglichen Service bieten und dem Ticketempfänger den Zugriff auf das Ticket ermöglichen zu können, benötigen wir die persönlichen Daten des Ticketempfängers.

www.machetun.de/steuersaga.com

Der BSN (BSN-Adresse) erhält den Ticketempfänger Zugang zu seinem Ticket.

Titel

Titel

Max

Mustername

Message Message Produkt/Url Eindeut.

Angestellter

Abteilungsbezeichnung

Abteilung (Interne)

Reisebüro

20176 Stuttgart

Deutschland

012345

**Speichern und weiter**

Füllen Sie bitte alle Daten zur Person und zum Unternehmen ein und bestätigen Sie mit **Speichern und weiter**.

Sollten sie **Pflichtfelder** noch nicht ausgefüllt haben, werden diese vor der Weiterschaltung rot markiert.

Angestellter

Abteilungsbezeichnung

Abteilung (Interne)

Reisebüro

20176 Stuttgart

Deutschland

012345

**Branche Ihres Unternehmens**

Datenmobilität

**Anwendungsbereich Ihres Unternehmens**

Bereich

Welcher Jahrgangsstufe gehören Sie an?

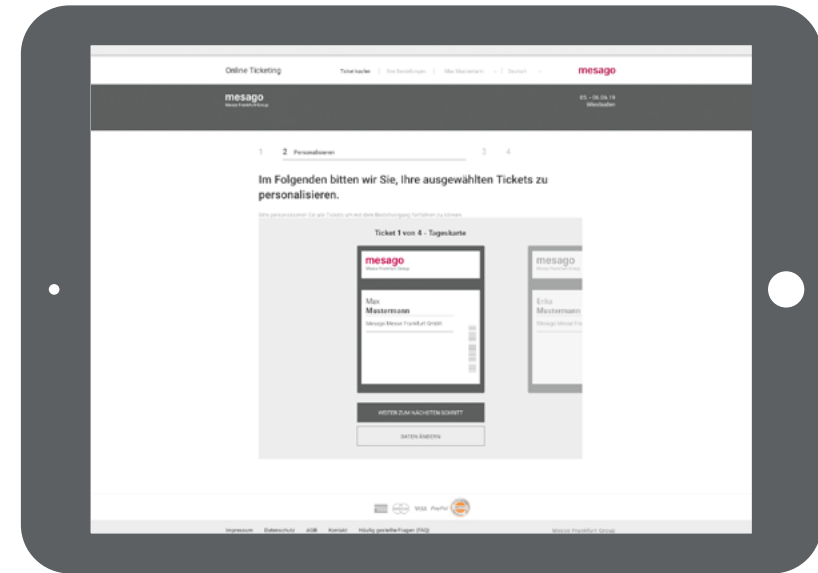
geboren 1980 - 1995

ABRECHEN

**Speichern und weiter**

---

Selbstverständlich haben Sie die Möglichkeit, für andere Personen weitere Tickets auszustellen. Dazu geben Sie zu Beginn einfach an, wie viele Tickets Sie benötigen. Die Eingabemöglichkeit zur Personalisierung der Tickets erscheint dann automatisch.



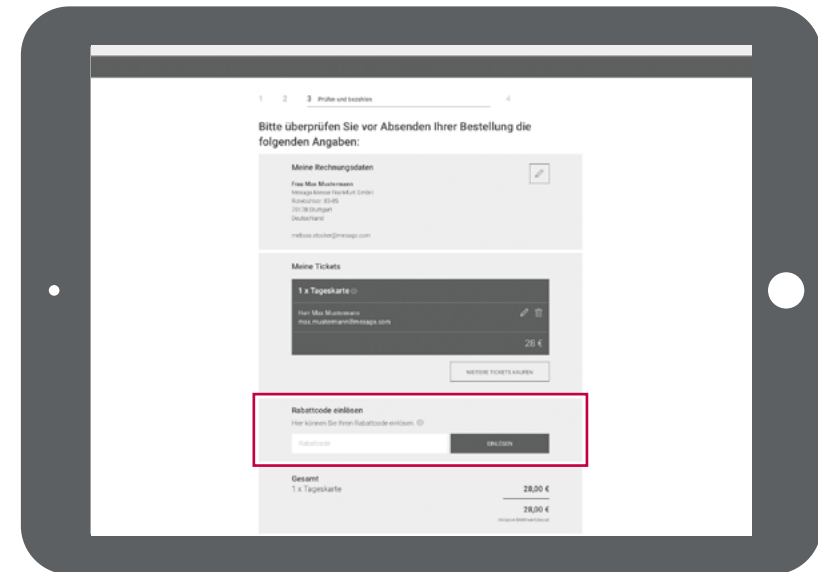
### 3. Prüfen und bezahlen

Zum Abschluss Ihrer Bestellung kontrollieren Sie bitte, ob Ihre **Rechnungsdaten** korrekt und aktuell sind. Falls Sie über einen **Rabattcode** verfügen, können Sie ihn jetzt eingeben.

Setzen Sie bitte **zwei Häkchen** und stimmen Sie damit der Verarbeitung und Nutzung Ihrer Daten, den allgemeinen Geschäftsbedingungen und dem elektronischen Rechnungsversand zu.

Über **Bezahlen** schließen Sie den Ticket-Kauf ab. Sie werden hierfür auf die Seite des Zahlungsdienstleisters weitergeleitet.

Nach erfolgter Zahlung wird Ihnen das gültige **Ticket per E-Mail** zugeschickt.





---

Falls Sie noch Fragen haben, die unsere FAQs nicht beantwortet haben,  
wenden Sie sich bitte direkt an uns:

Unter [+49 711 61946 - 828](tel:+4971161946828) oder [tickets@mesago.com](mailto:tickets@mesago.com) stehen wir Ihnen zu  
unseren regulären Öffnungszeiten gerne zur Verfügung.

Mit freundlichem Gruß,  
Ihr Team der Mesago Messe Frankfurt

# mesago

Messe Frankfurt Group

**Mesago Messe Frankfurt GmbH**

Rotebühlstr. 83 – 85

70178 Stuttgart, Germany

Tel. +49 711 61946-0

[info@mesago.de](mailto:info@mesago.de)

[mesago.de](http://mesago.de)

